

การใช้งาน RMS2016 ของวิทยาลัยสารพัดช่างพระนคร

1. คลิกแบนเนอร์ RMS2016 หน้าเว็บไซต์ของวิทยาลัยฯ

The screenshot shows the college's website with a prominent banner for RMS2016. A red circle highlights the banner with the number '1' and the word 'คลิก' (Click). Below the banner are several navigation buttons: 'Download', 'DLTV', and 'E-book'. To the right, there are several news or event announcements with small images and text.


2. กรอกชื่อผู้ใช้งาน รหัสผ่าน และระบุตัวเลขที่ปรากฏ ดังนี้

- 2.1 ชื่อผู้ใช้งาน ให้กรอกรหัสประจำตัวของท่าน
- 2.2 รหัสผ่าน ให้กรอกรหัสประจำตัวของท่าน
- 2.3 ระบุตัวเลขที่ปรากฏ ให้กรอกตัวเลข (สีเขียว) ที่ปรากฏบนหน้าจอของท่าน
- 2.4 คลิกปุ่ม **เข้าสู่ระบบ**

The screenshot shows the login form for RMS2016. The form has four input fields and a 'เข้าสู่ระบบ' button. Red lines with numbers 1 through 4 point to each field and the button respectively. Below the form, there is a message 'คุณยังไม่ได้ทำการเข้าสู่ระบบ' and a section titled 'การเข้าใช้งานระบบ' with instructions for users and administrators.

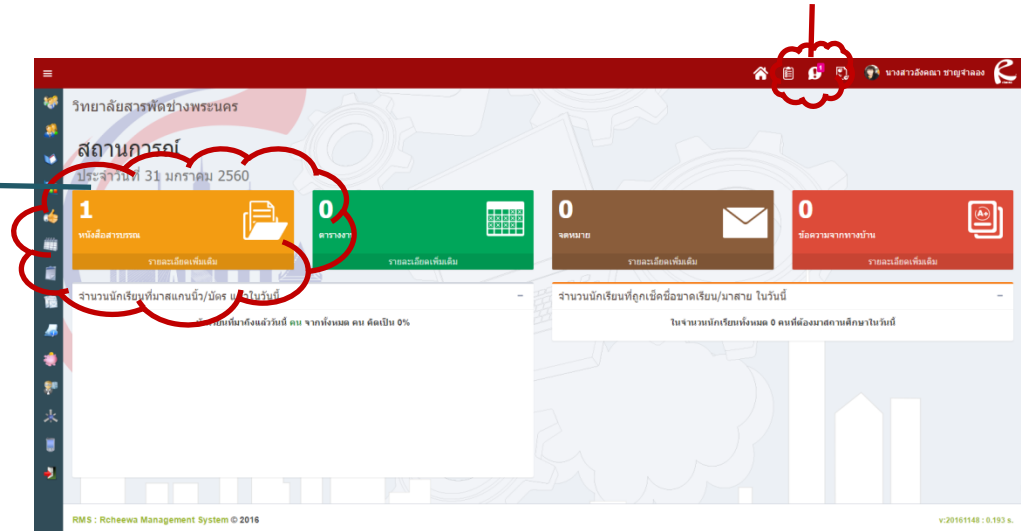
3. การใช้งานเมนู “หนังสือสารบรรณ”

3.1 คลิกเมนู “หนังสือสารบรรณ”

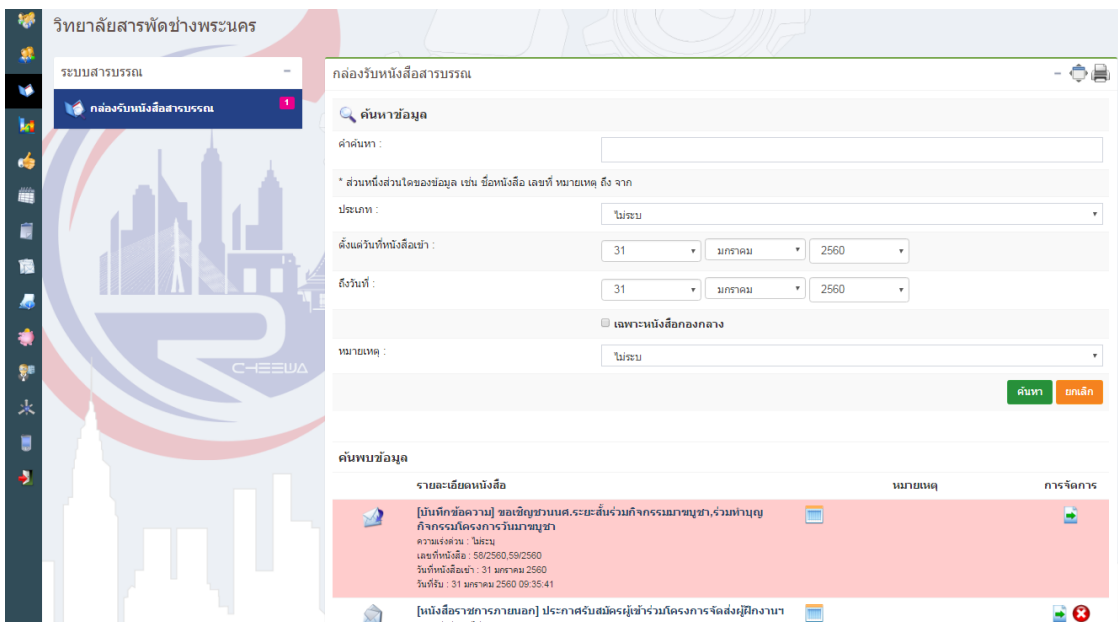
(หมายเหตุ: ถ้ามีหนังสือรับ จะมีเลขกำกับที่ไอคอน  แจ้งเตือนให้ทราบว่าหนังสือรับเข้ามา

แสดงเลขกำกับจำนวนหนังสือรับเข้า

3.1 คลิก



3.2 จะปรากฏหน้าจอ ดังรูป



4. การเปิดอ่านหนังสือรับ

ให้คลิกที่ชื่อเรื่องของหนังสือ ดังรูป

4. คลิกชื่อเรื่อง

ค้นพบข้อมูล	รายละเอียดหนังสือ	หมายเหตุ	การจัดการ
	[บันทึกข้อความ] ขอเชิญชวนศ.ระยะสั้นร่วมกิจกรรมมาชญา,ร่วมทำบุญกิจกรรมโครงการวันมาชญา ความเร่งด่วน : ไม่ระบุ เลขที่หนังสือ : 58/2560,59/2560 วันที่หนังสือเข้า : 31 มกราคม 2560 วันที่รับ : 31 มกราคม 2560 09:35:41		
	[หนังสือราชการภายนอก] ประกาศรับสมัครผู้เข้าร่วมโครงการจัดส่งผู้ฝึกงานฯ ความเร่งด่วน : ไม่ระบุ เลขที่หนังสือ : 2295 เลขที่หนังสือเข้า : ศร 0604/249 วันที่หนังสือเข้า : 17 ตุลาคม 2557 วันที่รับ : 27 ตุลาคม 2557 17:40:35		
	[หนังสือราชการภายนอก] การสรรหาผู้อำนวยการสถาบันการอาชีวศึกษาภาคกลาง๓ ความเร่งด่วน : ไม่ระบุ เลขที่หนังสือ : 2279 เลขที่หนังสือเข้า : ศร 0617/094 วันที่หนังสือเข้า : 16 ตุลาคม 2557 วันที่รับ : 27 ตุลาคม 2557 17:13:11		

5. การค้นหาหนังสือ

ท่านสามารถค้นหาหนังสือได้โดยการระบุข้อความค้นหา (ส่วนหนึ่งส่วนใดของข้อมูล เช่น ชื่อหนังสือ เลขที่ ถึง จาก ฯลฯ) หรือระบุวันที่ของหนังสือที่ต้องการค้นหา หากไม่ระบุ ระบบจะเลือกวันที่ปัจจุบันให้อัตโนมัติ

กล่องรับหนังสือสารบรรณ

ค้นหาข้อมูล

คำค้นหา :

* ส่วนหนึ่งส่วนใดของข้อมูล เช่น ชื่อหนังสือ เลขที่ หมายเหตุ ถึง จาก

ประเภท :

ตั้งแต่วันที่หนังสือเข้า :

ถึงวันที่ :

เฉพาะหนังสือกองกลาง



หมายเหตุ :

6. การส่งต่อหนังสือไปยังบุคคลอื่น

6.1 คลิกที่ไอคอนลูกศร ดังรูป

6.1 คลิกเพื่อส่งต่อไปยังบุคคลอื่น

ค้นพบข้อมูล

รายละเอียดหนังสือ	หมายเหตุ	การจัดการ
 [บันทึกข้อความ] ขอเชิญชวนส.ระยส์ร่วมกิจกรรมกาษา,ร่วมทำบุญกิจกรรมโครงการวันกาษา ความเร่งด่วน : ไม้ระบบ เลขที่หนังสือ : 58/2560,59/2560 วันที่หนังสือเข้า : 31 มกราคม 2560 วันที่รับ : 31 มกราคม 2560 09:35:41		

6.2 คลิกเครื่องหมาย ✓ หน้าชื่อบุคคลที่ต้องการส่งต่อ

6.3 คลิกแถบ **เพิ่มรายชื่อ เพื่อรับการยืนยัน**

6.4 คลิกแถบ **ยืนยันการเวียนหนังสือตามรายชื่อในตาราง**

6.2 คลิก ✓

ค้นพบข้อมูล

* รายชื่อจะแสดงเฉพาะบุคลากรที่ไม่ได้เวียนหนังสือไปถึง หรือยังไม่ได้รับการยืนยันเท่านั้น

เลือกทั้งหมด	ชื่อ นามสกุล	ตำแหน่งหน้าที่
<input checked="" type="checkbox"/>	นายอำนาจ เดชช่วง ()	- ลูกจ้างประจำ (นักรการารโรง) อาคารสถานที่
<input checked="" type="checkbox"/>	นายวิรัตน์ เดชช่วง ()	- ลูกจ้างประจำ (นักรการารโรง) อาคารสถานที่

เพิ่มรายชื่อ เพื่อรับการยืนยัน 6.3 คลิก

รายชื่อที่เวียนหนังสือไปถึงแล้ว

* กรุณายืนยันรายชื่อที่จะส่งต่อหนังสือไปถึง สำหรับผู้ที่ยังไม่ได้รับการยืนยัน หรือ ยกเลิกการเวียนหากรายชื่อในนี้ผิด

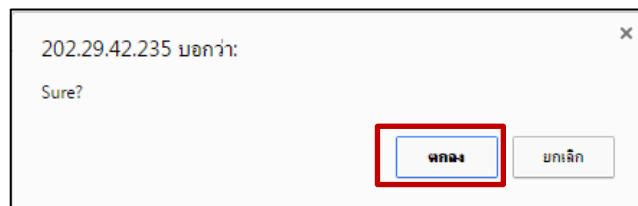
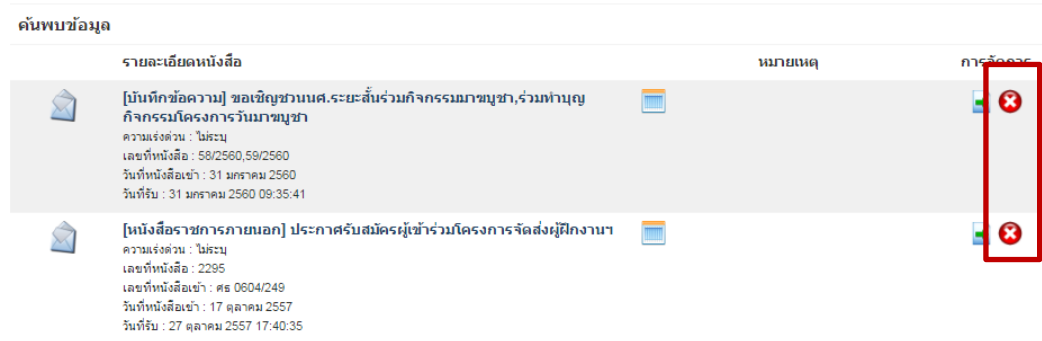
สถานะ	ชื่อ นามสกุล	ยกเลิกการเวียน
-------	--------------	----------------

หมายเหตุเพิ่มเติม :

ยืนยันการเวียนหนังสือตามรายชื่อในตาราง 6.4 คลิก

7. การลบหนังสือ

คลิกที่ไอคอน  และคลิกปุ่ม 



8. การออกจากโปรแกรม RMS2016

8.1 คลิกที่ชื่อของท่าน ตรงมุมบนขวามือ

8.2 คลิกที่ไอคอน 

